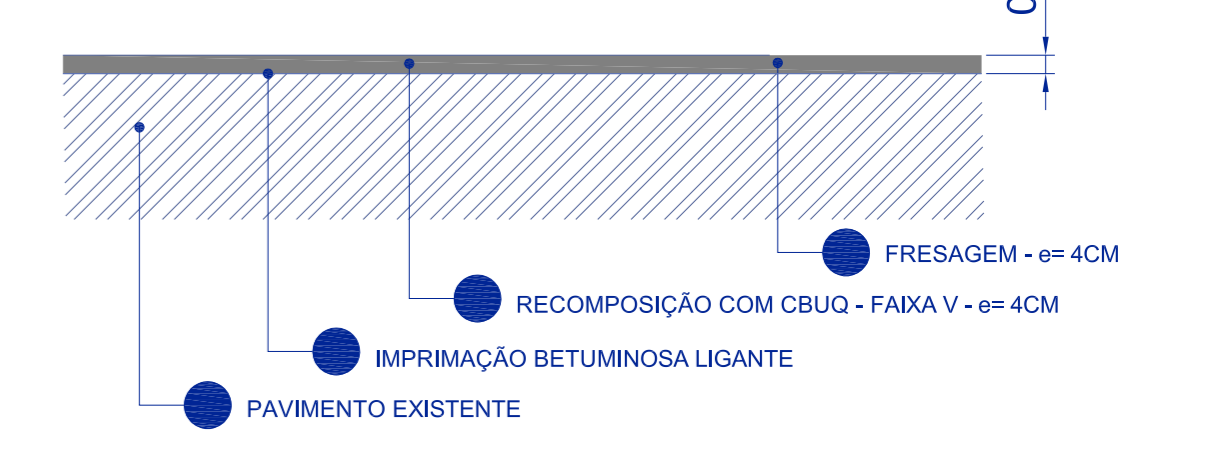
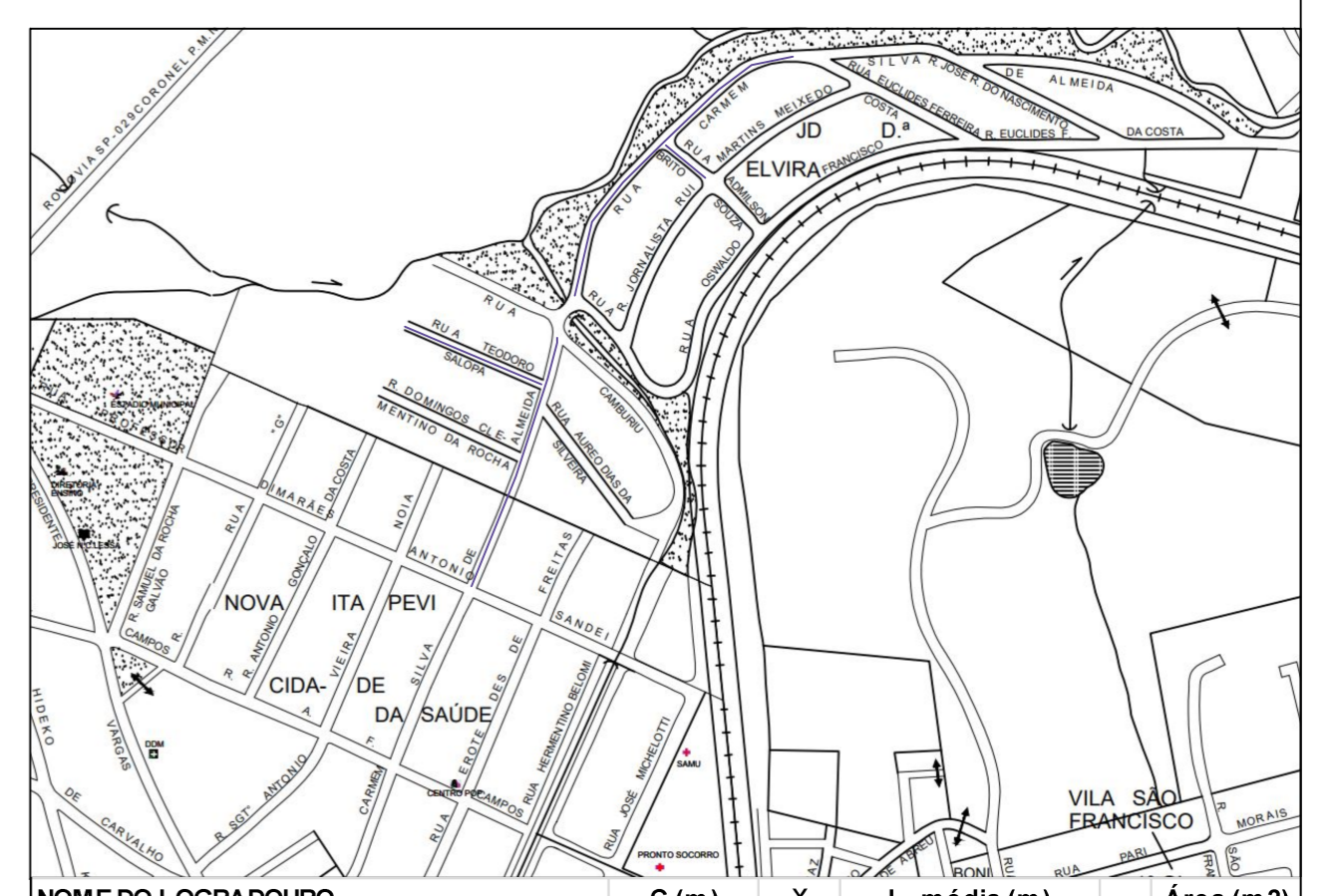




DETALHE 1 - RECUPERAÇÃO DA PAVIMENTAÇÃO ATRAVÉS DE RECAPEAMENTO



LOCALIZAÇÃO DAS VIAS



NOME DO LOGRADOURO	C (m)	X	L - média (m)	Área (m ²)
Rua Carmem Silva de Almeida - Trecho 1	241,90	X	6,66	= 1.611,05
Rua Teodoro Salopa	136,69	X	7,91	= 1.081,22
Rua Carmem Silva de Almeida - Trecho 2	312,67	X	6,42	= 2.007,34
Rua Admilson Brito Souza	55,88	X	11,45	= 639,83
Total	747,14			5.339,44

PREFEITURA DO MUNICÍPIO DE ITAPEVI
SECRETARIA DE INFRAESTRUTURA E SERVIÇOS URBANOS



Obra: Execução de Recapeamento Asfáltico em Diversas Vias do Município de Itapevi - Fase II

Projeto: Recapeamento Jardim Dona Elvira

End: Jardim Dona Elvira, Itapevi

Assunto: Planta Baixa de Recapeamento

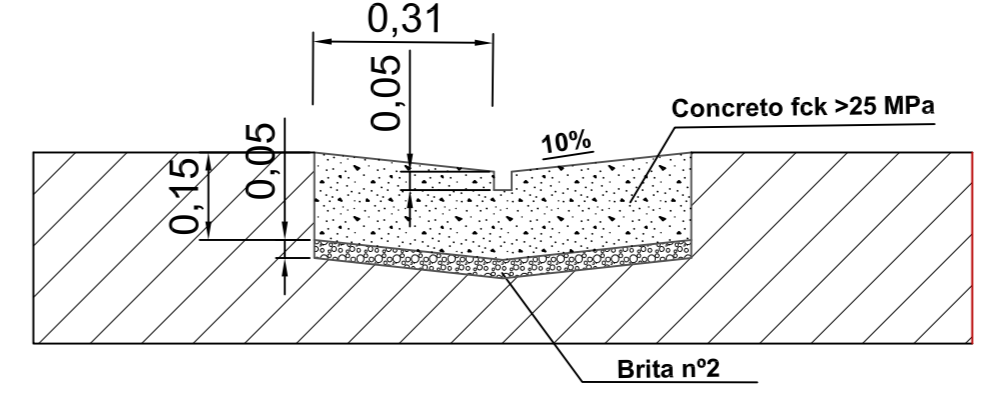
Ramon Medrano de Almada
Secretário de Infraestrutura e Serviços Urbanos

Engº Arthur Chiaromonte Scheffer
CREA:5070490790 - SP
ART.:28027230200138994

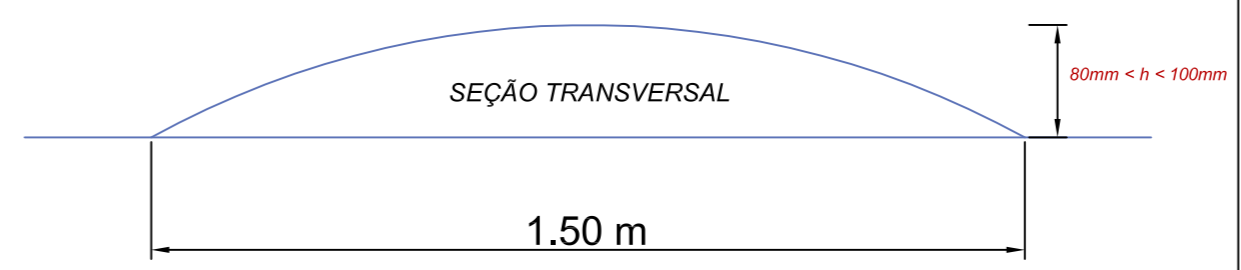
DEMAIS RUAS DO BAIRRO

RUAS DO PROJETO

DETALHE 3 - SEÇÃO DO SARJETÃO



DETALHE 2 - CONSTRUÇÃO DE LOMBADA



AUTOR DO PROJETO Rottiere de Almeida Scheffer CREA 5080890390-SP	TIPO PROJETO BÁSICO	PROCESSO PMI	Folha: 1/2
ESCALA: S/ESCALA	DATA NOVEMBRO/2018	REVISÃO 00	